



ТЕРРИТОРИАЛЬНЫЙ ОРГАН
ФЕДЕРАЛЬНОЙ СЛУЖБЫ
ГОСУДАРСТВЕННОЙ СТАТИСТИКИ
ПО ЛИПЕЦКОЙ ОБЛАСТИ

ПРОИЗВОДСТВО ПРОДУКЦИИ СЕЛЬСКОГО ХОЗЯЙСТВА

за январь – сентябрь 2024 года

Ежемесячные данные оперативной статистики

СОДЕРЖАНИЕ

Индекс производства продукции сельского хозяйства	3
Поголовье скота и птицы в хозяйствах всех категорий	4
Динамика поголовья крупного рогатого скота в хозяйствах всех категорий	5
Динамика поголовья коров из структуры крупного рогатого скота в хозяйствах всех категорий	6
Динамика поголовья свиней в хозяйствах всех категорий	7
Динамика поголовья овец и коз в хозяйствах всех категорий	8
Производство основных продуктов животноводства	9
Объем реализации основных сельскохозяйственных продуктов	12

ИНДЕКС ПРОИЗВОДСТВА ПРОДУКЦИИ СЕЛЬСКОГО ХОЗЯЙСТВА*

в % к соответствующему месяцу предыдущего года

ЛИПЕЦКСТАТ



Объем производства продукции сельского хозяйства всех сельхозпроизводителей

за сентябрь 2024 года

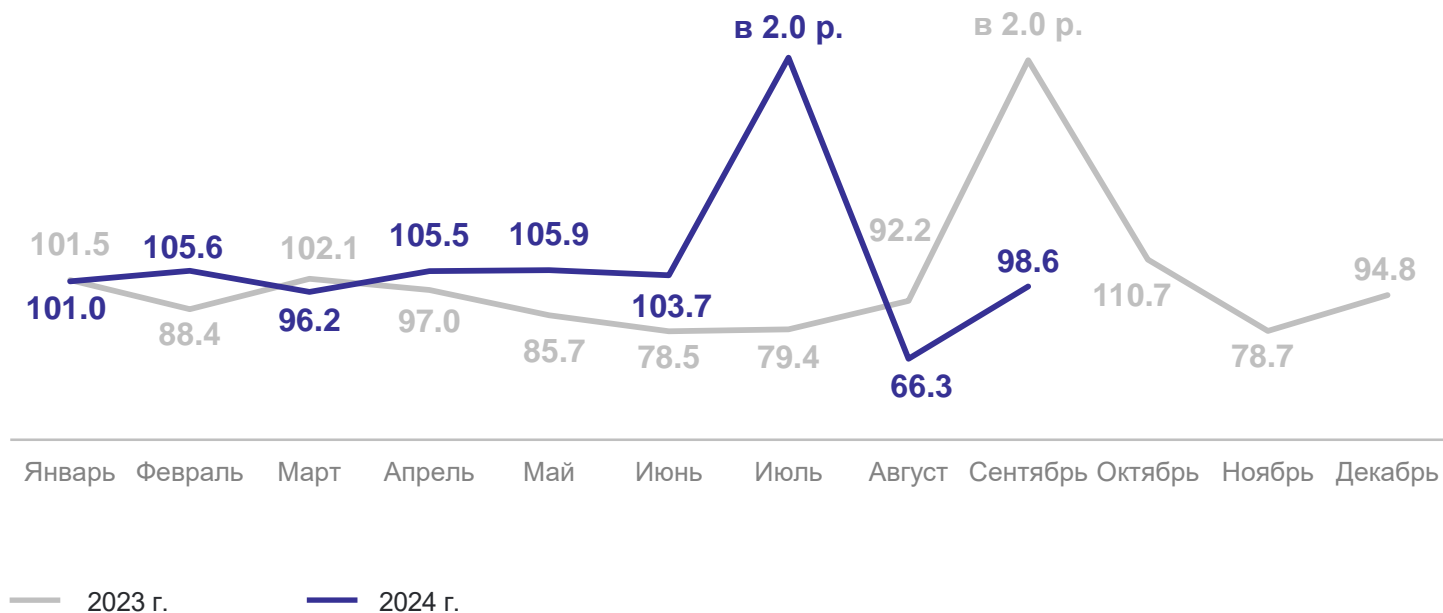
44.3 млрд рублей

за январь – сентябрь 2024 года

147.4 млрд рублей

к соответствующему периоду предыдущего года

99.5%



* Данные за декабрь 2023 года уточнены в связи с получением окончательных итогов.

ПОГОЛОВЬЕ СКОТА И ПТИЦЫ В ХОЗЯЙСТВАХ ВСЕХ КАТЕГОРИЙ

на конец сентября 2024 года, тыс. голов

ЛИПЕЦКСТАТ

на конец сентября 2024 года

в % к соответствующему
периоду предыдущего года

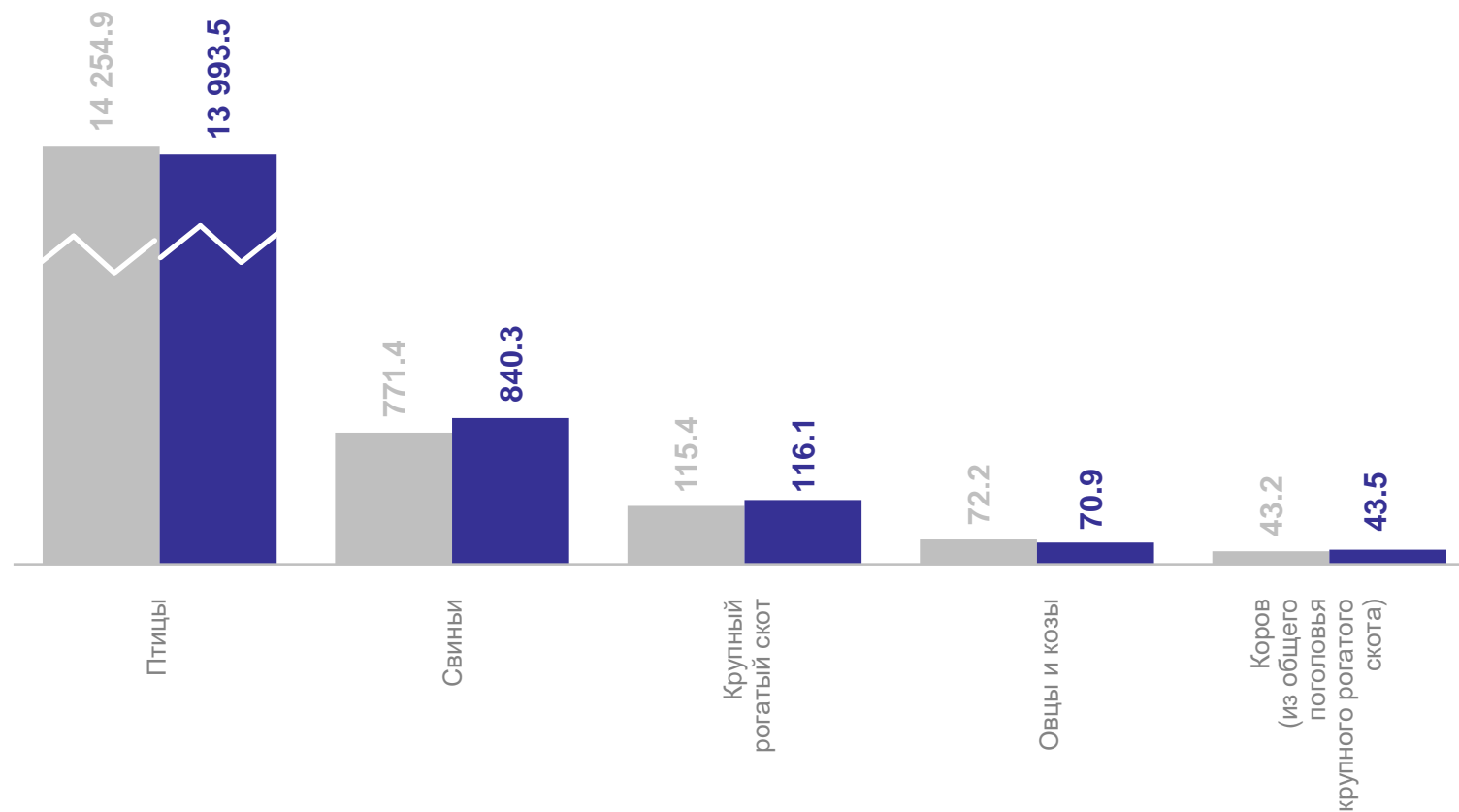
Крупный рогатый скот **100.6**

в том числе
коровы **100.7**

Свины **108.9**

Овцы и козы **98.3**

Птица **98.2**



● На конец сентября 2023 г.

● На конец сентября 2024 г.

ДИНАМИКА ПОГОЛОВЬЯ КРУПНОГО РОГАТОГО СКОТА В ХОЗЯЙСТВАХ ВСЕХ КАТЕГОРИЙ

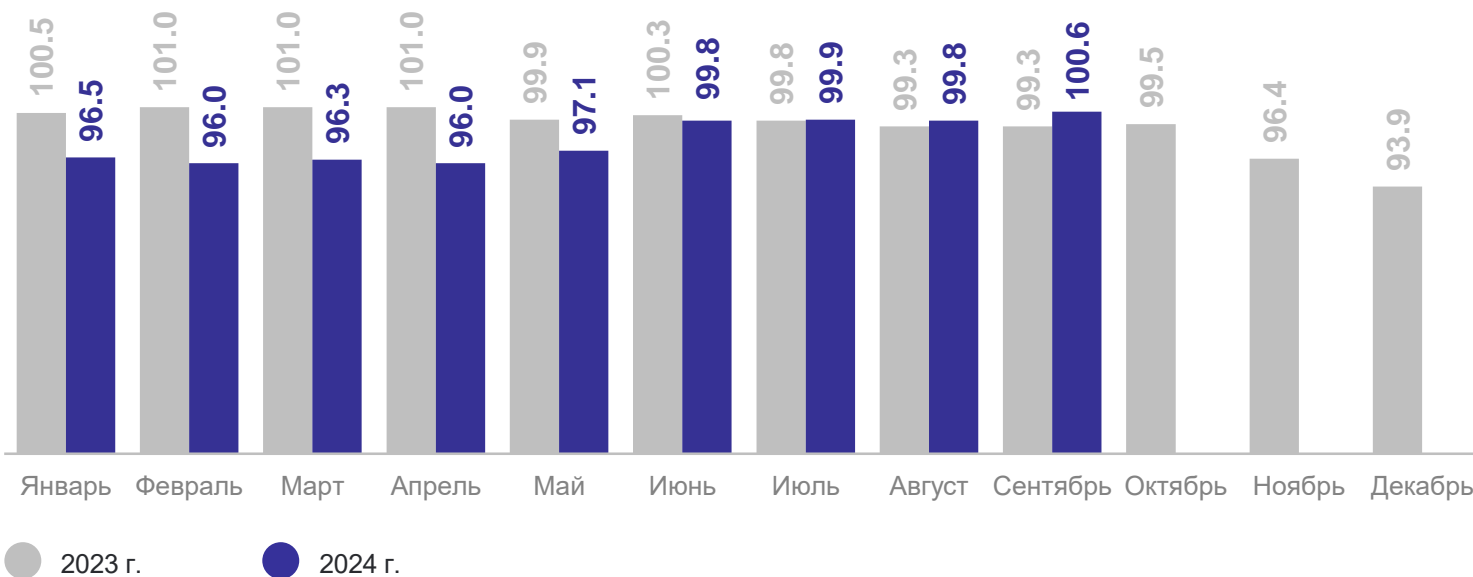
ЛИПЕЦКСТАТ

на конец месяца, в % к соответствующему месяцу предыдущего года

на конец сентября 2024 года

Поголовье крупного
рогатого скота **116.1** тыс.
голов

к соответствующему
периоду
предыдущего года **100.6%**



ДИНАМИКА ПОГОЛОВЬЯ КОРОВ ИЗ СТРУКТУРЫ КРУПНОГО РОГАТОГО СКОТА В ХОЗЯЙСТВАХ ВСЕХ КАТЕГОРИЙ

ЛИПЕЦКСТАТ

на конец месяца, в % к соответствующему месяцу предыдущего года

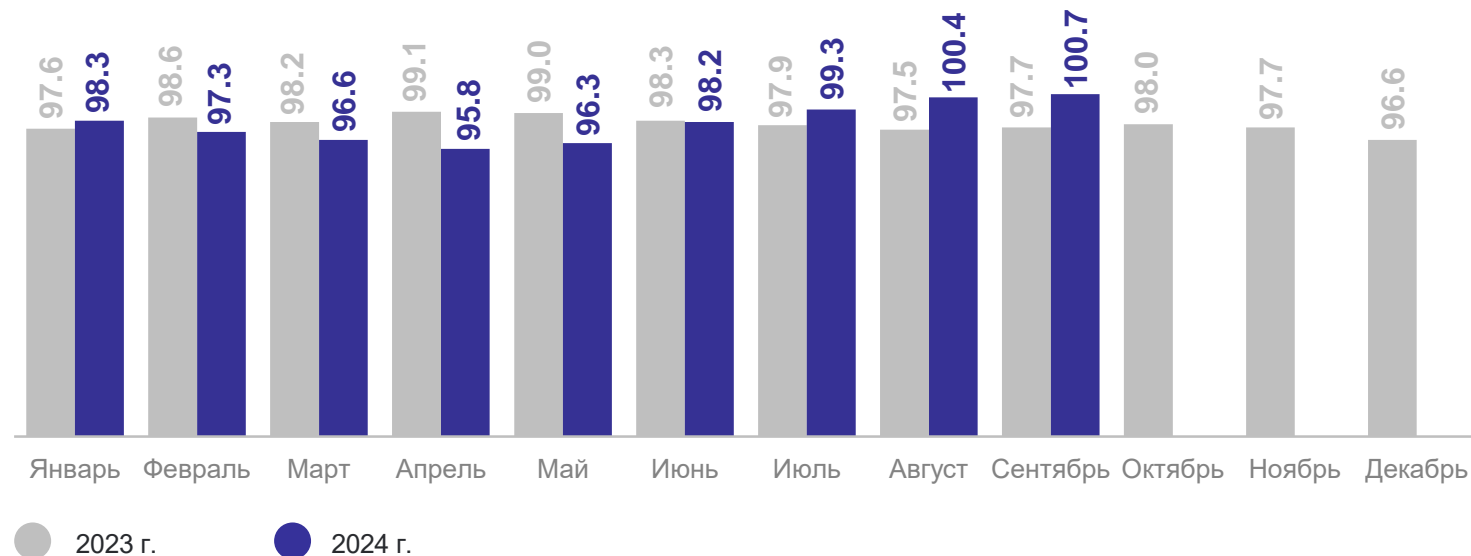
на конец сентября 2024 года

Поголовье коров

43.5 тыс.
голов

к соответствующему
периоду
предыдущего года

100.7%



ДИНАМИКА ПОГОЛОВЬЯ СВИНЕЙ В ХОЗЯЙСТВАХ ВСЕХ КАТЕГОРИЙ

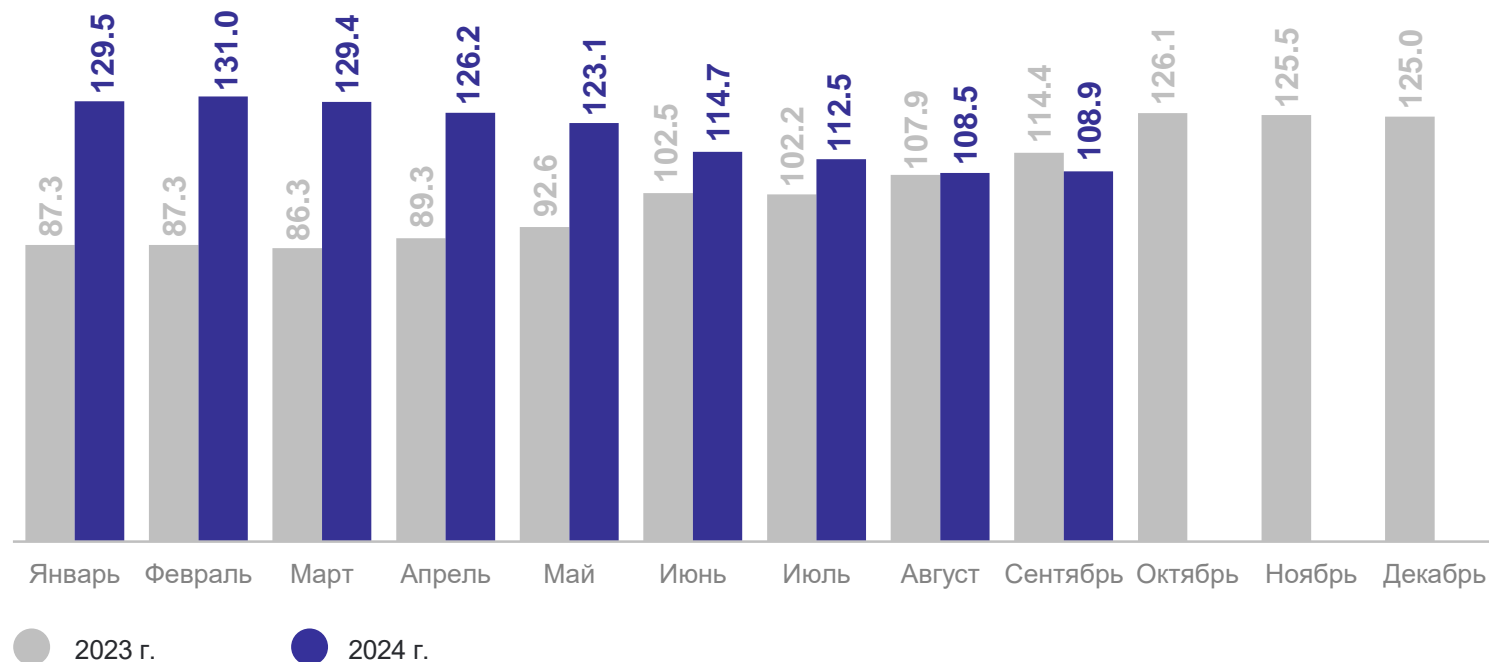
ЛИПЕЦКСТАТ

на конец месяца, в % к соответствующему месяцу предыдущего года

на конец сентября 2024 года

Поголовье свиней **840.3** ТЫС.
ГОЛОВ

к соответствующему
периоду
предыдущего года **108.9%**



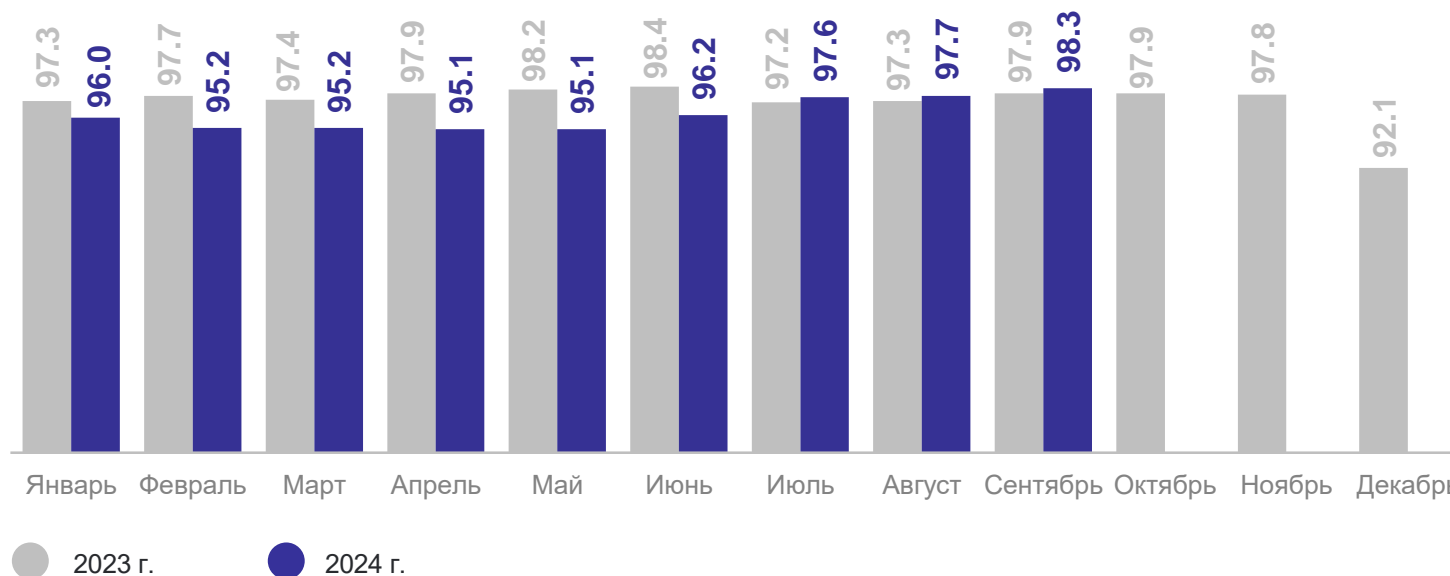
ДИНАМИКА ПОГОЛОВЬЯ ОВЕЦ И КОЗ В ХОЗЯЙСТВАХ ВСЕХ КАТЕГОРИЙ

на конец месяца, в % к соответствующему месяцу предыдущего года

на конец сентября 2024 года

Поголовье овец и коз **70.9** тыс. голов

к соответствующему периоду предыдущего года **98.3%**



ПРОИЗВОДСТВО ОСНОВНЫХ ПРОДУКТОВ ЖИВОТНОВОДСТВА

за январь – сентябрь 2024 года

к соответствующему периоду предыдущего года

Скот и птица на убой
(в живом весе)

в хозяйствах всех категорий

301.5 ТЫС. ТОНН

115.9%

в том числе сельхозорганизации

288.4 ТЫС. ТОНН

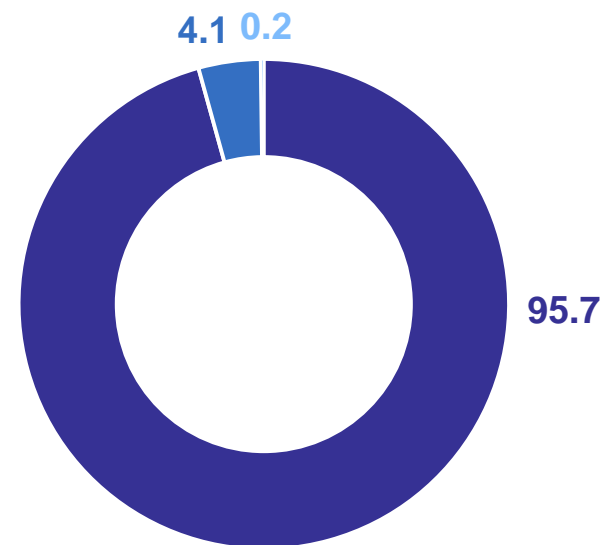
117.1%

На душу населения произведено мяса в убойном весе

211 КГ

115.9%

Институциональная структура производства мяса, в % от хозяйств всех категорий



- Сельскохозяйственные организации
- Хозяйства населения
- Крестьянские (фермерские) хозяйства

ПРОИЗВОДСТВО ОСНОВНЫХ ПРОДУКТОВ ЖИВОТНОВОДСТВА

за январь – сентябрь 2024 года

к соответствующему периоду предыдущего года

Надоено молока

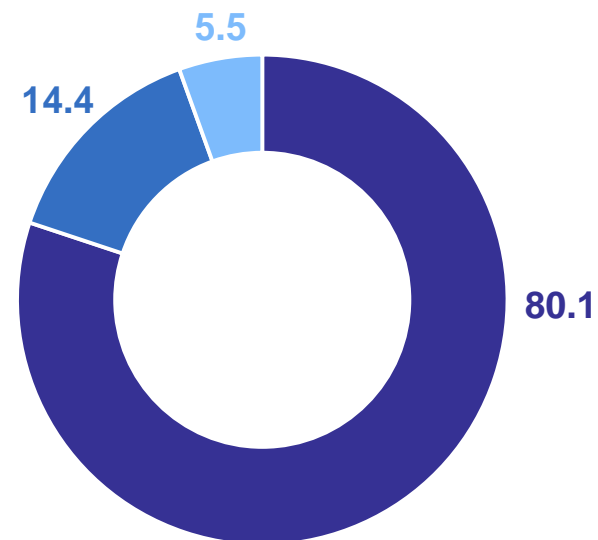
в хозяйствах всех категорий **246.1** тыс. тонн **102.8%**

в том числе сельхозорганизации **197.2** тыс. тонн **104.2%**

Надой молока на одну корову **7073** кг **104.7%**

На душу населения произведено молока **220** кг **102.8%**

Институциональная структура производства молока, в % от хозяйств всех категорий



- Сельскохозяйственные организации
- Хозяйства населения
- Крестьянские (фермерские) хозяйства

ПРОИЗВОДСТВО ОСНОВНЫХ ПРОДУКТОВ ЖИВОТНОВОДСТВА

за январь – сентябрь 2024 года

к соответствующему периоду предыдущего года

Производство яиц

в хозяйствах всех категорий

650.2 млн штук **99.3%**

в том числе сельхозорганизации

506.3 млн штук **99.4%**

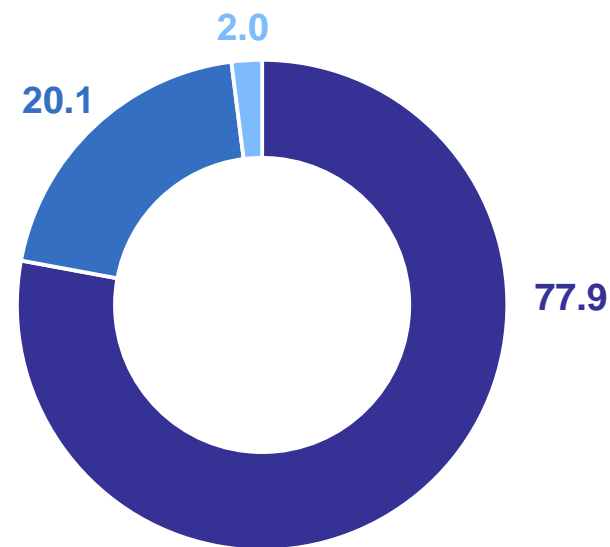
Средняя яйценоскость от одной курицы-несушки в сельхозорганизациях, не относящихся к субъектам малого предпринимательства

227 шт **101.3%**

На душу населения произведено яиц

580 шт **99.1%**

Институциональная структура производства яиц, в % от хозяйств всех категорий



- Сельскохозяйственные организации
- Хозяйства населения
- Крестьянские (фермерские) хозяйства

ОБЪЕМ РЕАЛИЗАЦИИ ОСНОВНЫХ СЕЛЬСКОХОЗЯЙСТВЕННЫХ ПРОДУКТОВ

за январь – сентябрь 2024 года

ЛИПЕЦКСТАТ

В сельхозорганизациях

Зерно	2075.3	тыс. тонн
Яйца	396.3	млн штук
Скот и птица (в живом весе)	284.1	тыс. тонн
Семена подсолнечника	194.8	тыс. тонн
Молоко	187.6	тыс. тонн

Объем реализации сельскохозяйственных продуктов сельхозорганизациями, в % к соответствующему периоду 2023 года

